

Sayı: 37242 17 Mayıs 2021 Saat: 10:00

## İstatistiklerle Gençlik, 2020

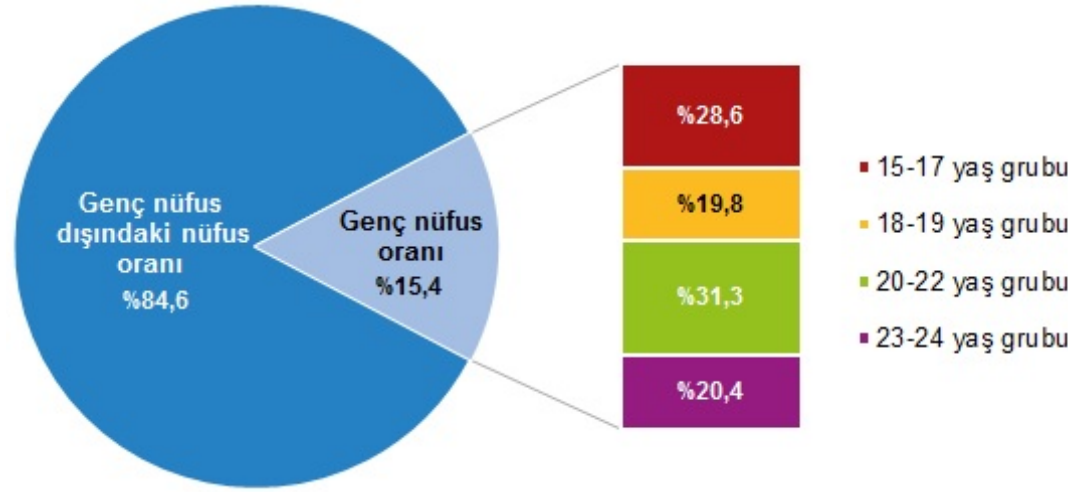
### Türkiye nüfusunun %15,4'ünü genç nüfus oluşturdu

Adrese Dayalı Nüfus Kayıt Sistemi (ADNKS) sonuçlarına göre 2020 yılı sonu itibarıyla Türkiye'nin toplam nüfusu 83 milyon 614 bin 362 kişi iken 15-24 yaş grubundaki genç nüfus 12 milyon 893 bin 750 kişi oldu. Genç nüfus, toplam nüfusun %15,4'ünü oluşturdu. Genç nüfusun %51,3'ünü erkek nüfus, %48,7'sini ise kadın nüfus oluşturdu.

### Genç nüfusun %31,3'ünün 20-22 yaş grubunda yer aldığı görüldü

Genç nüfus yaş grubuna göre incelendiğinde; 2020 yılında genç nüfusun %28,6'sının 15-17 yaş grubunda, %19,8'inin 18-19 yaş grubunda, %31,3'ünün 20-22 ve %20,4'ünün ise 23-24 yaş grubunda yer aldığı görüldü.

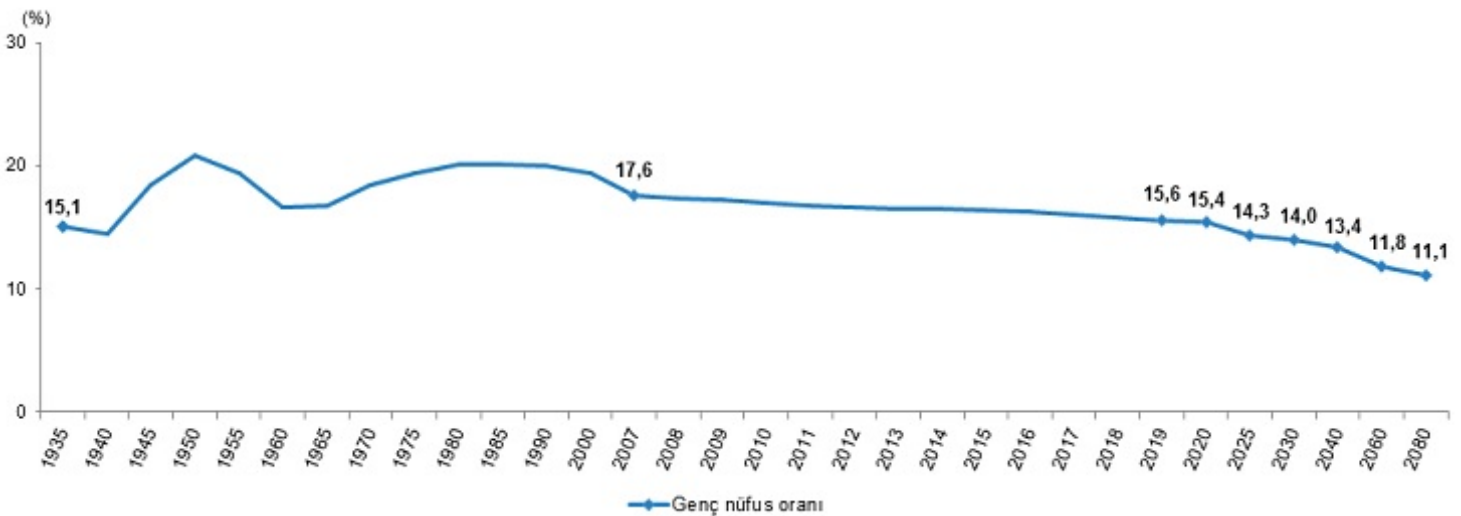
### Yaş grubuna göre genç nüfus oranı, 2020



Kaynak: TÜİK, Adrese Dayalı Nüfus Kayıt Sistemi, 2020

Nüfus projeksiyonlarına göre genç nüfusun toplam nüfus içindeki oranının 2025 yılında %14,3, 2030 yılında %14,0, 2040 yılında %13,4, 2060 yılında %11,8 ve 2080 yılında %11,1'e düşeceği öngörüldü.

### Genç nüfusun toplam nüfus içindeki oranı, 1935-2080



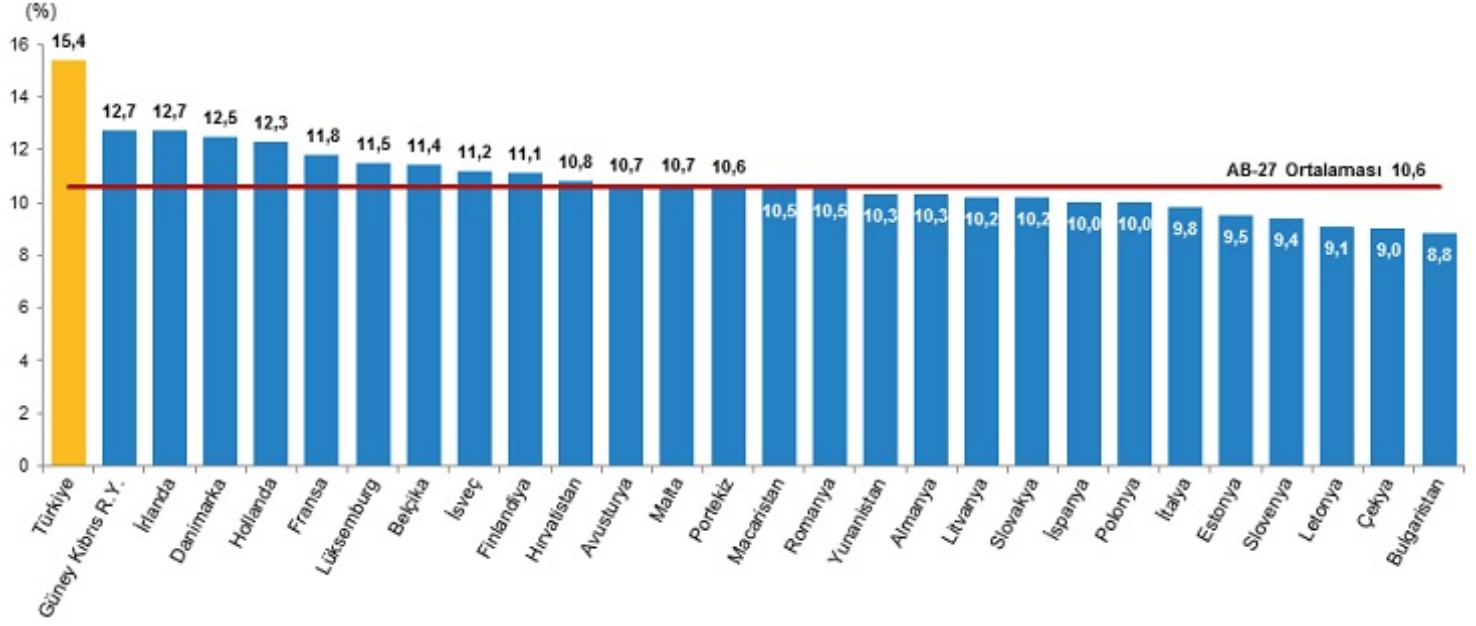
Kaynak: TÜİK, Genel Nüfus Sayımları, 1935-1990  
TÜİK, Nüfus Tahminleri, 2000  
TÜİK, Adrese Dayalı Nüfus Kayıt Sistemi, 2007-2020  
TÜİK, 2018 Nüfus Projeksiyonları, 2025-2080

### Türkiye'nin genç nüfus oranının Avrupa Birliği üye ülkelerinden yüksek olduğu görüldü

Türkiye'nin genç nüfus oranının %15,4 ile Avrupa Birliği üyesi 27 ülkenin genç nüfus oranlarından daha yüksek olduğu görüldü.

Avrupa Birliği üyesi 27 ülkenin genç nüfus oranları incelendiğinde, 2020 yılında en yüksek genç nüfus oranına sahip olan ülkelerin sırasıyla %12,7 ile Güney Kıbrıs Rum Yönetimi ve İrlanda, %12,5 ile Danimarka ve %12,3 ile Hollanda olduğu, en düşük genç nüfus oranına sahip olan ülkelerin ise sırasıyla %8,8 ile Bulgaristan, %9,0 ile Çekya ve %9,1 ile Letonya olduğu görüldü.

### Genç nüfus oranının Avrupa Birliği üye ülkeleri ile karşılaştırması, 2020



Kaynak: Avrupa Birliği İstatistik Ofisi (Eurostat) Veri Tabanı, 2020  
TÜİK, Adrese Dayalı Nüfus Kayıt Sistemi, 2020

### Genç nüfus oranının en yüksek olduğu il %23,4 ile Hakkari oldu

ADNKS sonuçlarına göre 2020 yılında genç nüfus oranının en yüksek olduğu il, %23,4 ile Hakkari oldu. Bu ili %22,5 ile Şırnak ve %21,8 ile Siirt izledi. Genç nüfus oranının en düşük olduğu iller ise sırasıyla, %12,5 ile Muğla, %12,8 ile Sinop ve Balıkesir oldu.

### İllere göre genç nüfus oranı, 2020



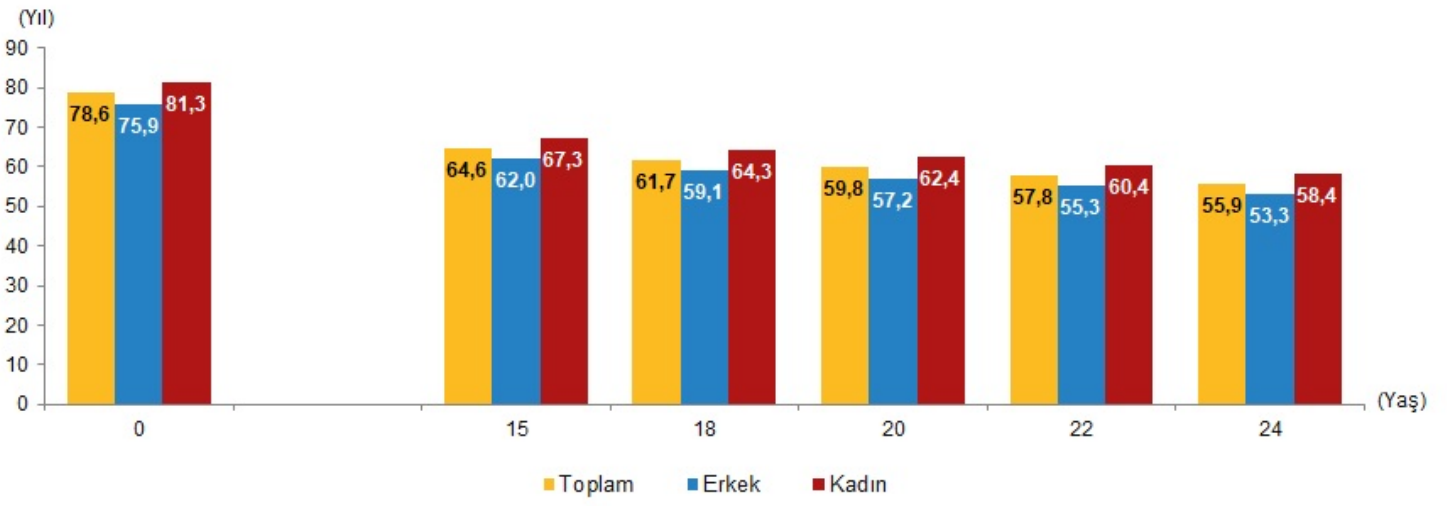
Kaynak: TÜİK, Adrese Dayalı Nüfus Kayıt Sistemi, 2020

### Beklenen yaşam süresi 15 yaşındaki genç nüfus için 64,6 yıl oldu

Hayat Tabloları, 2017-2019 sonuçlarına göre; doğuştan beklenen yaşam süresi, Türkiye geneli için 78,6 yıl, erkekler için 75,9 yıl ve kadınlar için 81,3 yıl oldu.

Türkiye'de çalışma çağının başlangıcı olan 15 yaşındaki gençler için kalan yaşam süresinin ortalama 64,6 yıl, erkekler için 62,0 yıl ve kadınlar için 67,3 yıl olduğu görüldü. Diğer bir ifade ile 15 yaşına ulaşan genç kadınların genç erkeklerden ortalama 5,3 yıl daha fazla yaşayacağı tahmin edildi.

### Yaş ve cinsiyete göre genç nüfusun beklenen yaşam süresi, 2017-2019



Kaynak: TÜİK, Hayat Tabloları, 2017-2019

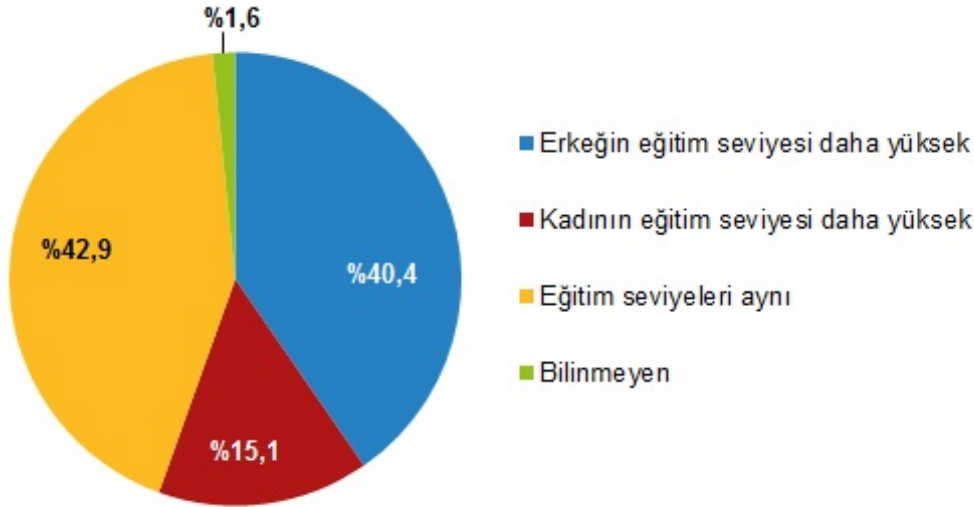
### Evli olan genç kadınların oranı, evli olan genç erkeklerin oranının 4 katından fazla oldu

Genç nüfus yasal medeni duruma göre incelendiğinde, cinsiyetler arasında önemli farklılıklar olduğu görüldü. Genç erkek nüfusun 2020 yılında %96,1'inin hiç evlenmemiş, %3,8'inin resmi nikahla evli, %0,1'inin boşanmış olduğu görülürken genç kadın nüfusun %84,1'inin hiç evlenmemiş, %15,5'inin resmi nikahla evli, %0,4'ünün ise boşanmış olduğu görüldü.

### Evli genç kadınların %15,1'inin eğitim seviyelerinin eşlerinden yüksek olduğu görüldü

ADNKS sonuçlarına göre genç nüfusun resmi evliliklerinde eşleri arasındaki eğitim farkı incelendiğinde, 2019 yılında genç kadınların %40,4'ünün kendilerinden daha yüksek eğitimli erkeklerle evli olduğu, %15,1'inin ise eşlerinden daha yüksek eğitim seviyesine sahip olduğu görüldü. Eğitim seviyeleri aynı olan genç çiftlerin oranı %42,9 oldu.

### Genç evli çiftlerin karşılıklı eğitim durumu, 2019

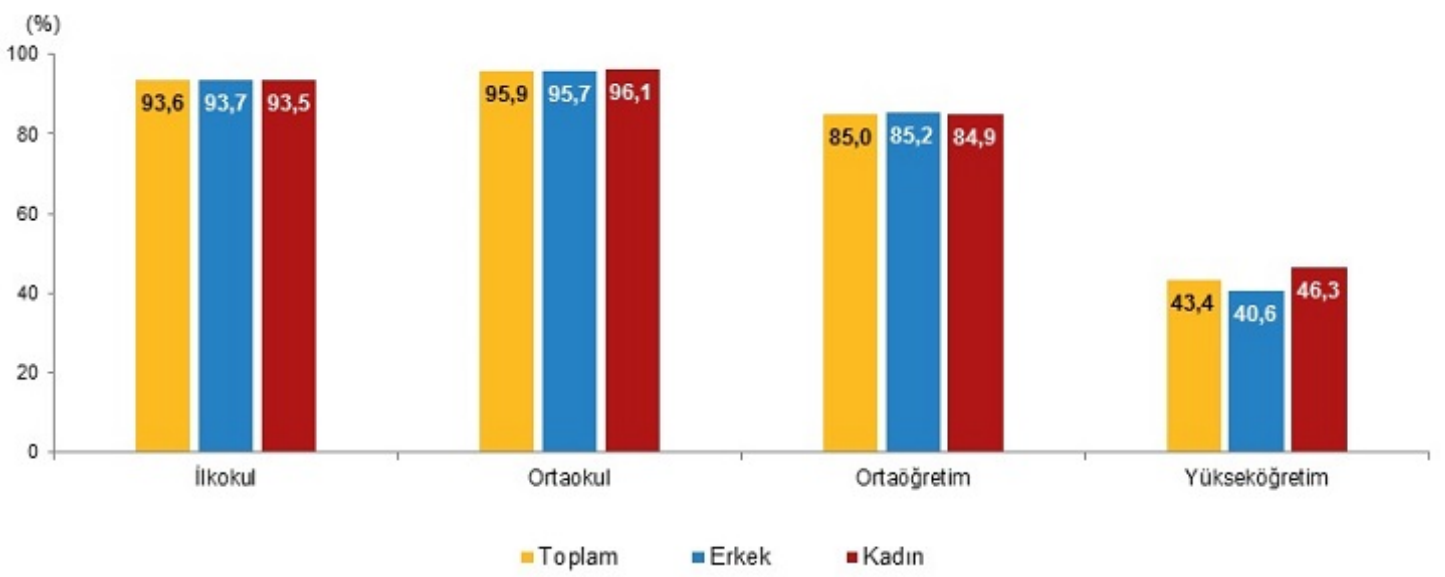


Kaynak: TÜİK, Adrese Dayalı Nüfus Kayıt Sistemi, 2019

### Kadınlarda yükseköğretimde net okullaşma oranı %46,3 oldu

Türkiye'de 2018/19 öğretim yılında %44,1 olan yükseköğretim net okullaşma oranı, 2019/20 öğretim yılında %43,4'e düştü. Yükseköğretim net okullaşma oranı cinsiyete göre incelendiğinde, erkeklerde bu oran %41,9'dan %40,6'ya düşerken kadınlarda %46,4'ten %46,3'e düştü.

### Eğitim seviyesi ve cinsiyete göre okullaşma oranı, 2019/20



Kaynak: Milli Eğitim Bakanlığı, Milli Eğitim İstatistikleri, Örgün Eğitim, 2019/20

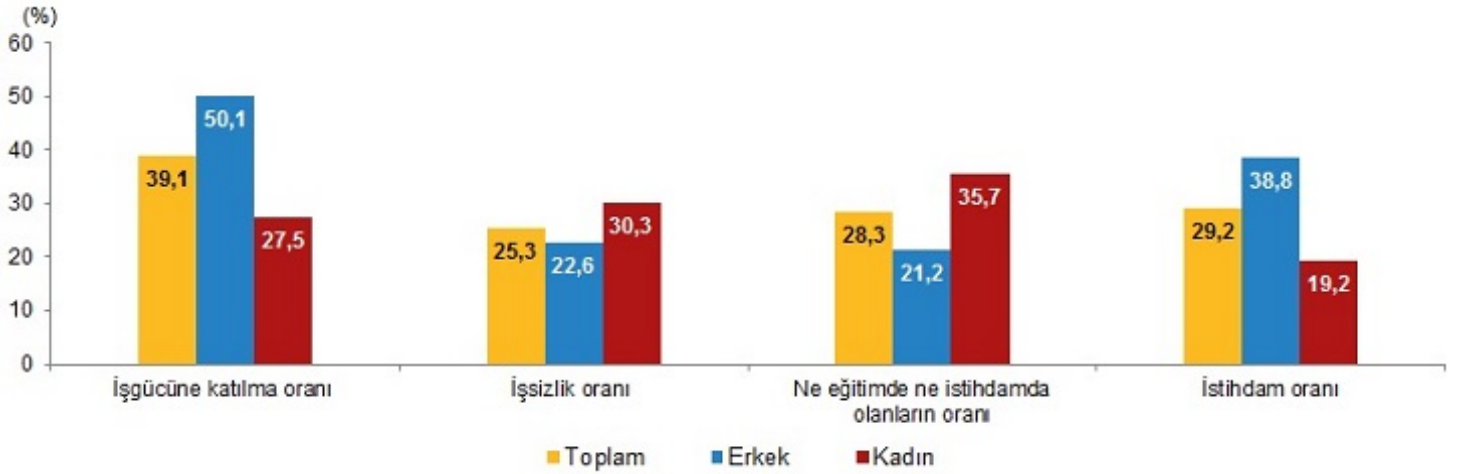
## Ne eğitimde ne istihdamda olan gençlerin oranı %28,3 oldu

Hanehalkı işgücü araştırması sonuçlarına göre gençlerde işgücüne katılma oranı, 2019 yılında %44,4 iken 2020 yılında %39,1 oldu. Genç erkeklerde işgücüne katılma oranı 2019 yılında %55,9 iken 2020 yılında %50,1 olurken genç kadınlarda bu oran 2019 yılında %32,6 iken 2020 yılında %27,5 oldu.

Gençlerde işsizlik oranı, 2019 yılında %25,4 iken 2020 yılında %25,3 oldu. Genç erkeklerde işsizlik oranı 2019 yılında %22,5 iken 2020 yılında %22,6 olurken genç kadınlarda bu oran 2019 yılında %30,6 iken 2020 yılında %30,3 oldu.

Ne eğitimde ne istihdamda olan gençlerin oranı 2019 yılında %26,0 iken 2020 yılında %28,3 oldu. Genç erkeklerde ne eğitimde ne istihdamda olanların oranı 2019 yılında %18,3 iken 2020 yılında %21,2 olurken genç kadınlarda bu oran 2019 yılında %34,0 iken 2020 yılında %35,7 oldu.

## Kurumsal olmayan genç nüfusun işgücü durumu, 2020



Kaynak: TÜİK, İşgücü İstatistikleri, 2020

## İstihdamdaki gençlerin %51,0'ı hizmet sektöründe yer aldı

Hanehalkı işgücü araştırması sonuçlarına göre genç nüfusun istihdam oranı 2019 yılında %33,1 iken 2020 yılında %29,2'ye düştü. Genç erkeklerde istihdam oranı 2019 yılında %43,4 iken 2020 yılında %38,8 olurken genç kadınlarda bu oran 2019 yılında %22,6 iken 2020 yılında %19,2 oldu.

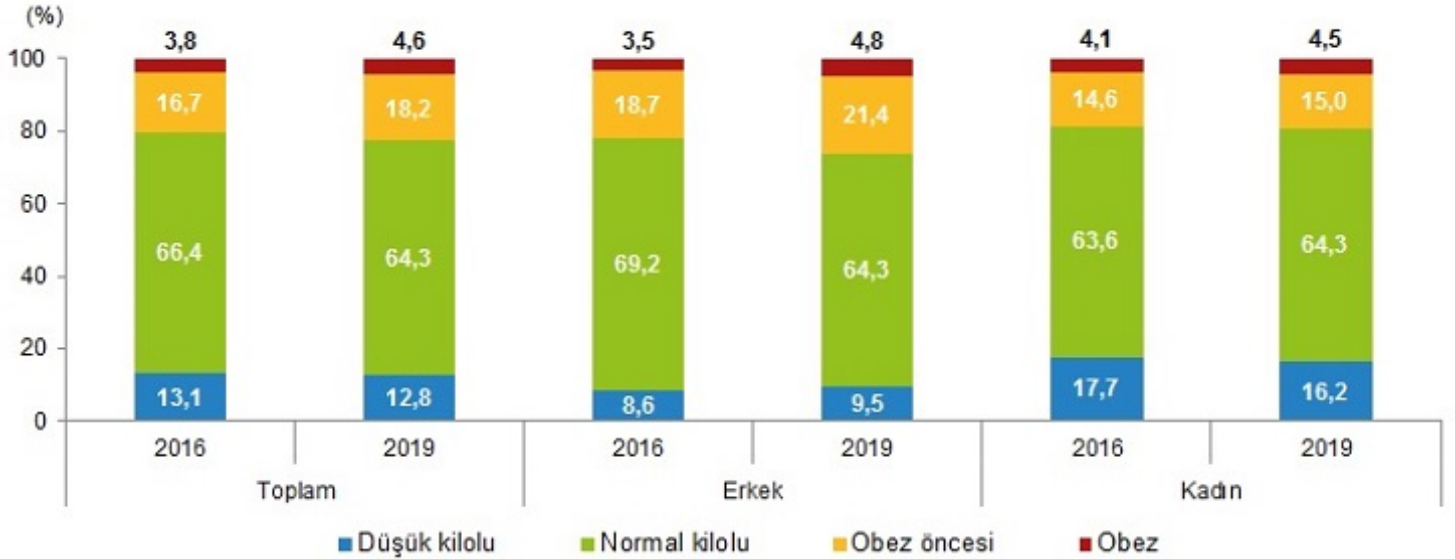
Genç nüfusun istihdamı sektörler göre incelendiğinde, istihdam edilen gençlerin 2020 yılında %20,7'sinin tarım sektöründe, %28,3'ünün sanayi sektöründe, %51,0'ının ise hizmet sektöründe yer aldığı görüldü. İstihdam edilen genç erkeklerin %19,3'ünün tarım sektöründe, %32,9'unun sanayi sektöründe, %47,8'inin hizmet sektöründe yer aldığı görülürken genç kadınların %23,9'unun tarım, %18,5'inin sanayi, %57,6'sının ise hizmet sektöründe yer aldığı görüldü.

## Genç nüfusun obezite oranı arttı

Türkiye sağlık araştırması sonuçlarına göre boy ve kilo değerleri kullanılarak hesaplanan vücut kitle indeksi incelendiğinde, 2016 yılında 15-24 yaş arası genç nüfusta obezite oranı %3,8 iken bu oran 2019 yılında %4,6 oldu. Genç nüfusun obezite oranı cinsiyete göre incelendiğinde, genç erkeklerde 2016 yılında %3,5 iken bu oran 2019 yılında %4,8'e, genç kadınlarda ise 2016 yılında %4,1 iken 2019 yılında %4,5'e yükseldi.

Diğer taraftan, 2016 yılında genç nüfusta normal kilolu olanların oranı %66,4 iken bu oran 2019 yılında %64,3 oldu. Normal kilolu genç nüfus oranı cinsiyete göre incelendiğinde, genç erkeklerde 2016 yılında %69,2 iken bu oran 2019 yılında %64,3, genç kadınlarda ise 2016 yılında %63,6 iken 2019 yılında %64,3 oldu.

#### Cinsiyete göre genç nüfusun vücut kitle indeksi dağılımı, 2016, 2019

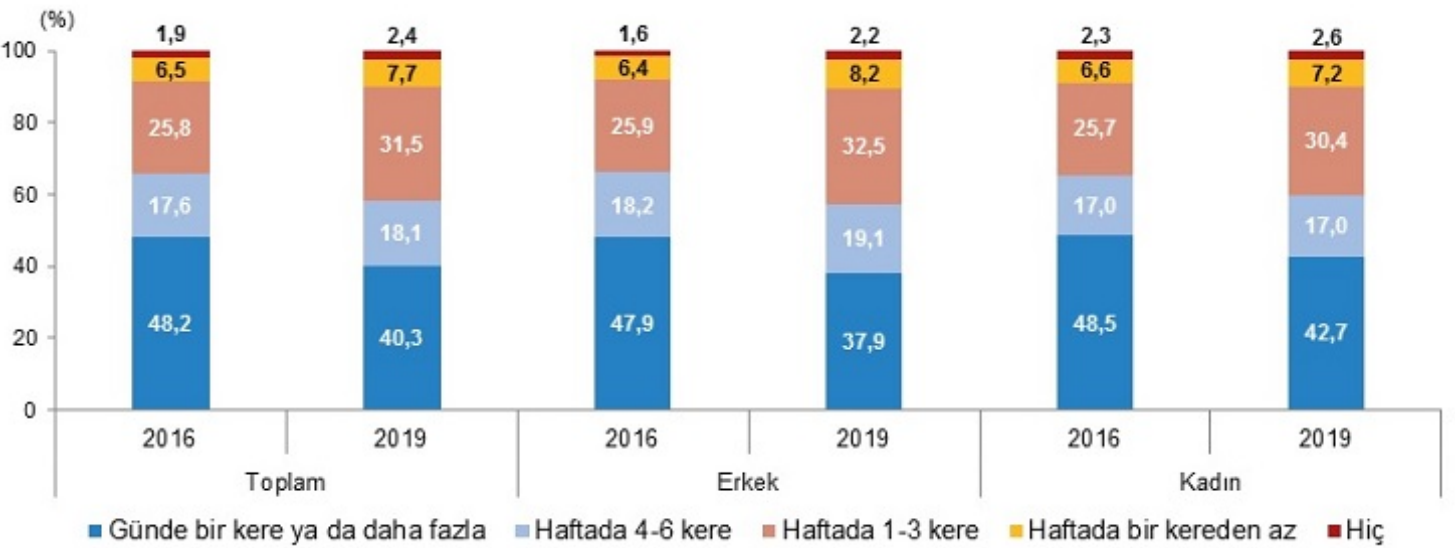


Kaynak: TÜİK, Türkiye Sağlık Araştırması, 2016, 2019

#### Gençlerde günde bir kere ya da daha fazla meyve tüketme sıklığı azaldı

Türkiye sağlık araştırması sonuçlarına göre, 2016 yılında 15-24 yaş arası gençlerde günde bir kere ya da daha fazla meyve tüketme sıklığı %48,2 iken bu oran 2019 yılında %40,3'e düştü. Gençlerde günde bir kere ya da daha fazla meyve tüketme sıklığı cinsiyete göre incelendiğinde, genç erkeklerde 2016 yılında %47,9 iken bu oran 2019 yılında %37,9, genç kadınlarda ise 2016 yılında %48,5 iken 2019 yılında %42,7 oldu.

#### Gençlerde meyve tüketme sıklığının cinsiyete göre dağılımı, 2016, 2019

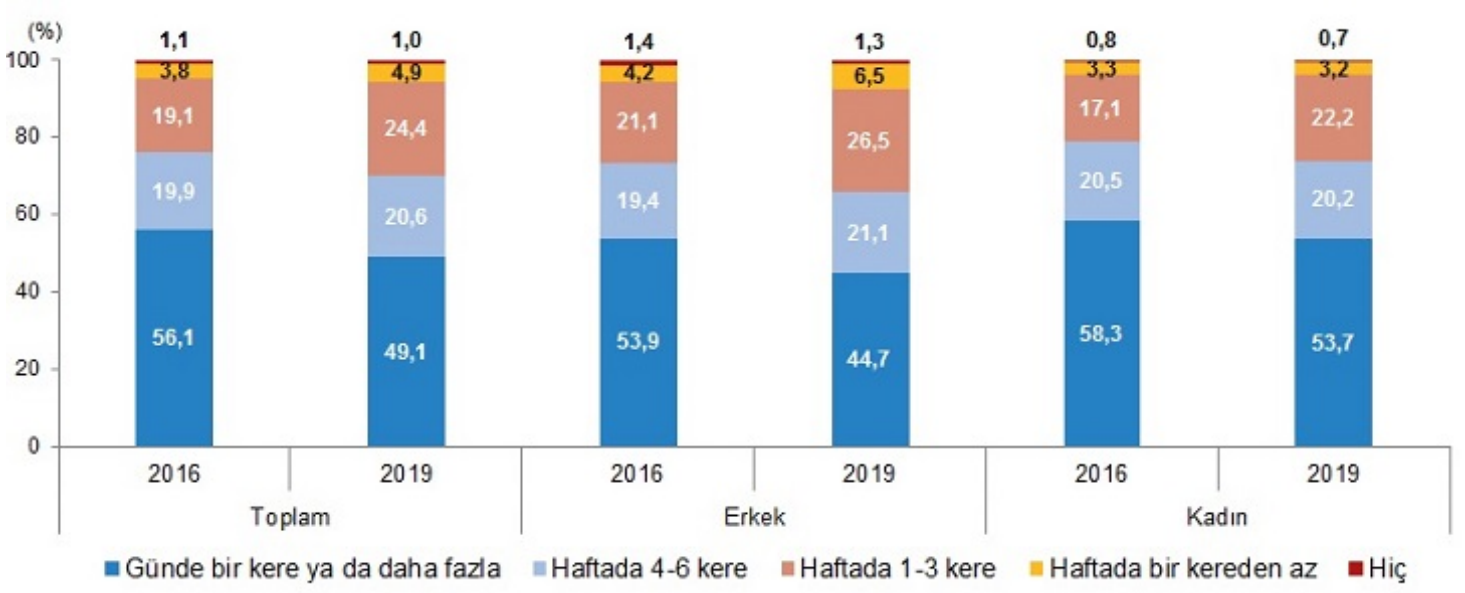


Kaynak: TÜİK, Türkiye Sağlık Araştırması, 2016, 2019

#### Gençlerde günde bir kere ya da daha fazla sebze ya da salata tüketme sıklığı azaldı

Türkiye sağlık araştırması sonuçlarına göre, 2016 yılında 15-24 yaş arası gençlerde günde bir kere ya da daha fazla sebze ya da salata tüketme sıklığı %56,1 iken bu oran 2019 yılında %49,1'e düştü. Gençlerde günde bir kere ya da daha fazla sebze ya da salata tüketme sıklığı cinsiyete göre incelendiğinde, genç erkeklerde 2016 yılında %53,9 iken bu oran 2019 yılında %44,7, genç kadınlarda 2016 yılında %58,3 iken 2019 yılında %53,7 oldu.

#### Gençlerde sebze ya da salata tüketme sıklığının cinsiyete göre dağılımı, 2016, 2019



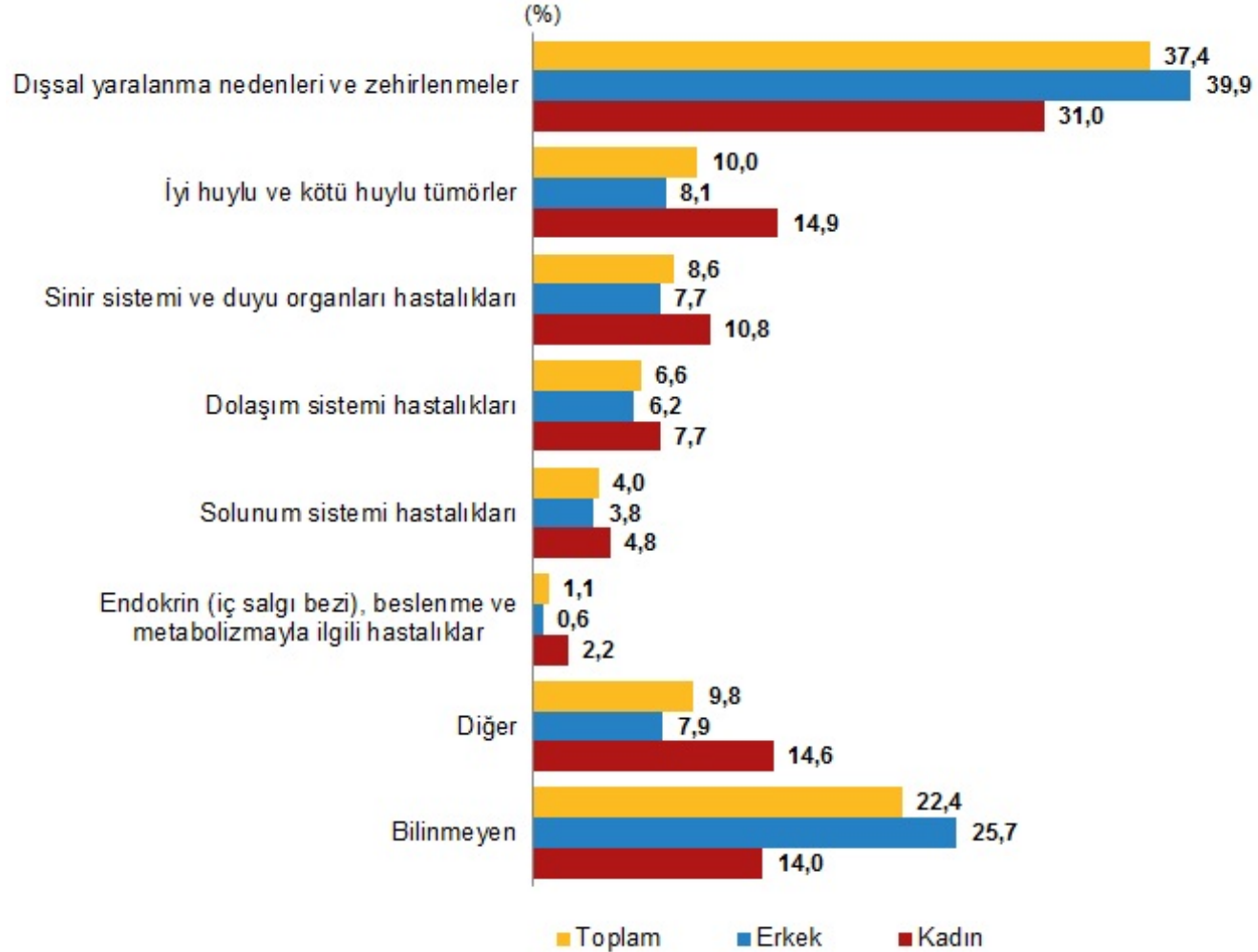
Kaynak: TÜİK, Türkiye Sağlık Araştırması, 2016, 2019

## Gençler en fazla dışsal yaralanma ve zehirlenmeler sonucu hayatını kaybetti

Ölüm ve ölüm nedeni istatistiklerine göre; 2019 yılında ölen 15-24 yaş grubundaki gençlerin %37,4'ü dışsal yaralanma ve zehirlenmeler nedeniyle hayatını kaybetti. Bu hastalığı ikinci sırada %10,0 ile iyi huylu ve kötü huylu tümörler ve üçüncü sırada %8,6 ile sinir sistemi ve duyu organları hastalıkları takip etti.

Ölüm nedenleri cinsiyete göre incelendiğinde, dışsal yaralanma ve zehirlenmeler nedeniyle hayatını kaybeden genç erkeklerin oranı %39,9, genç kadınların oranı %31,0 oldu. İyi huylu ve kötü huylu tümörler nedeni ile hayatını kaybeden genç erkeklerin oranı %8,1, genç kadınların oranı %14,9 oldu.

## Ölüm nedeni ve cinsiyete göre ölen gençlerin oranı, 2019



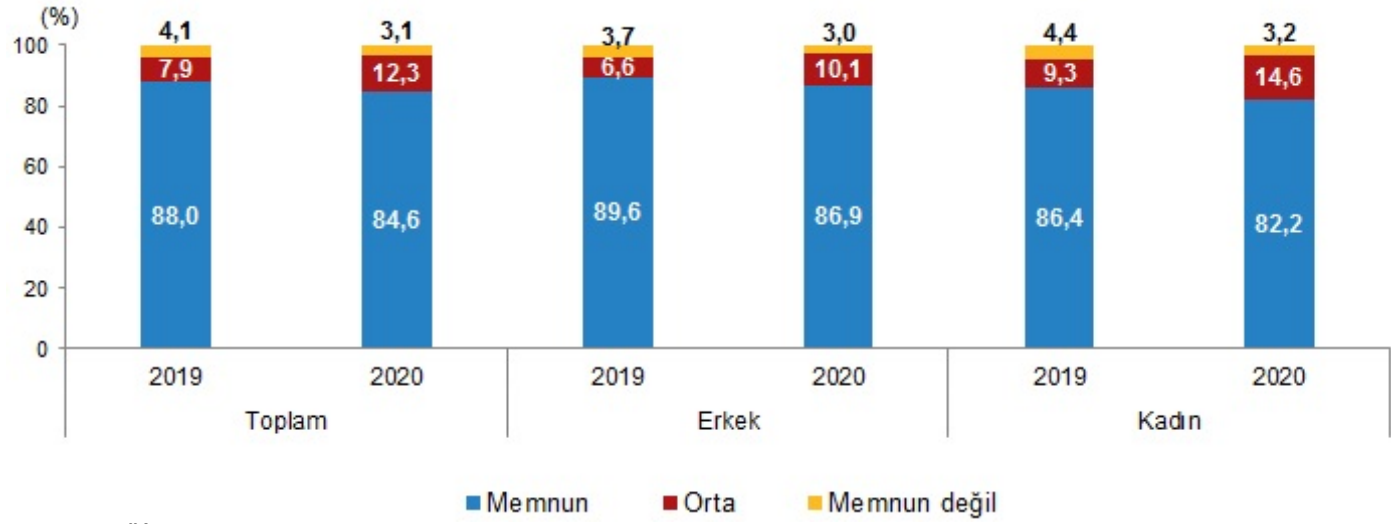
Kaynak: TÜİK, Ölüm ve Ölüm Nedeni İstatistikleri, 2019

## Genel sağlık durumundan memnun olduğunu belirten gençlerin oranı %84,6 oldu

Yaşam memnuniyeti araştırması sonuçlarına göre, 18 ve daha yukarı yaştaki bireylerin genel sağlık durumlarından memnuniyet oranı 2019 yılında %68,3 iken 2020 yılında %67,5 oldu. Genç nüfusun genel sağlık durumundan memnuniyet oranı ise 2019

yılında %88,0 iken 2020 yılında %84,6'ya düştü. Bu oran 2020 yılında genç erkeklerde %86,9, genç kadınlarda ise %82,2 oldu.

### Cinsiyete göre genç nüfusun genel sağlık durumundan memnuniyet düzeyi, 2019, 2020

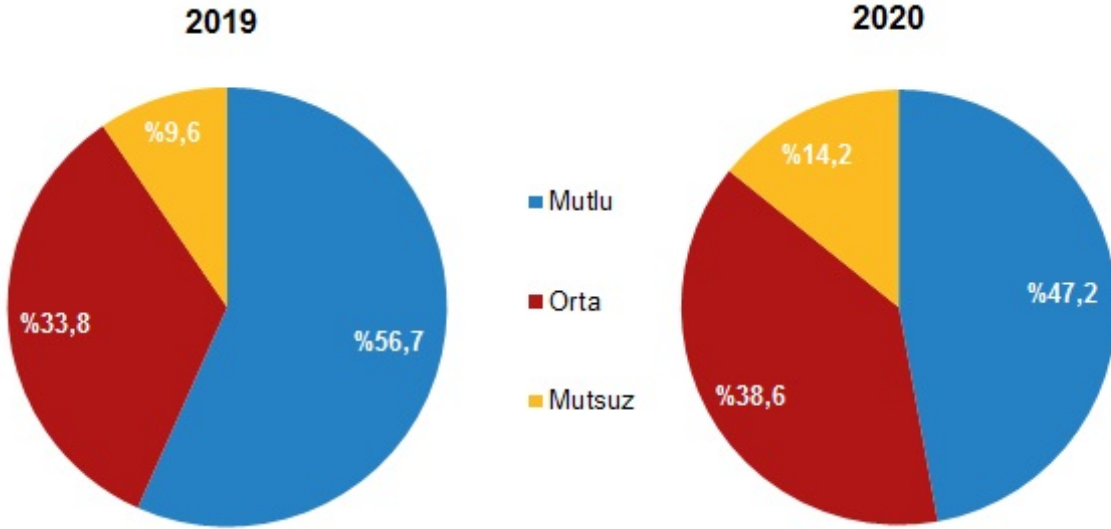


Kaynak: TÜİK, Yaşam Memnuniyeti Araştırması, 2019, 2020

### Gençlerin %47,2'si mutlu olduğunu belirtti

Yaşam memnuniyeti araştırması sonuçlarına göre 18-24 yaş grubundaki genç nüfus içinde kendini mutlu olarak beyan edenlerin oranı 2019 yılında %56,7 iken 2020 yılında %47,2 oldu. Mutluluk oranı, 2020 yılında genç erkeklerde %41,4, genç kadınlarda ise %53,2 olarak gerçekleşti.

### Gençlerin genel mutluluk düzeyi, 2019, 2020

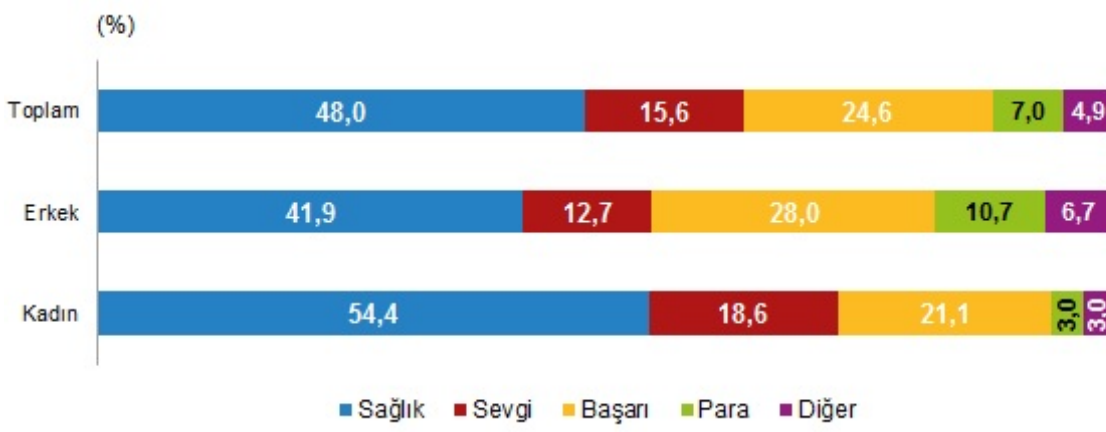


Kaynak: TÜİK, Yaşam Memnuniyeti Araştırması, 2019, 2020

### Gençlerin mutluluk kaynağı olarak sağlık, ilk sırada yer aldı

Yaşam memnuniyeti araştırması sonuçlarına göre 2020 yılında gençlerin mutluluk kaynağı olan değerler arasında %48,0 ile sağlık, ilk sırada yer aldı. Bunu, %24,6 ile başarı, %15,6 ile sevgi izledi. Mutluluk kaynağı cinsiyete göre incelendiğinde, genç erkeklerde %41,9 ile ilk sırayı sağlık alırken bunu %28,0 ile başarı ve %12,7 ile sevgi takip etti. Genç kadınlarda ise %54,4 ile ilk sırayı sağlık alırken bunu %21,1 ile başarı ve %18,6 ile sevgi takip etti.

### Cinsiyete göre gençlerin mutluluk kaynağı olan değerleri, 2020



Kaynak: TÜİK, Yaşam Memnuniyeti Araştırması, 2020

## Gençlerin %77,1'i işinden memnun olduğunu belirtti

Yaşam memnuniyeti araştırması sonuçlarına göre 2020 yılında gençlerin %77,1'i çalıştığı işinden memnun olduğunu, %48,1'i elde ettiği kazançtan memnun olduğunu belirtti. Genç erkeklerde çalışılan işten duyulan memnuniyet oranı %75,9, elde edilen kazançtan memnuniyet oranı %48,8 olurken genç kadınlarda ise bu oranlar %80,4 ve %46,5 olarak gerçekleşti.

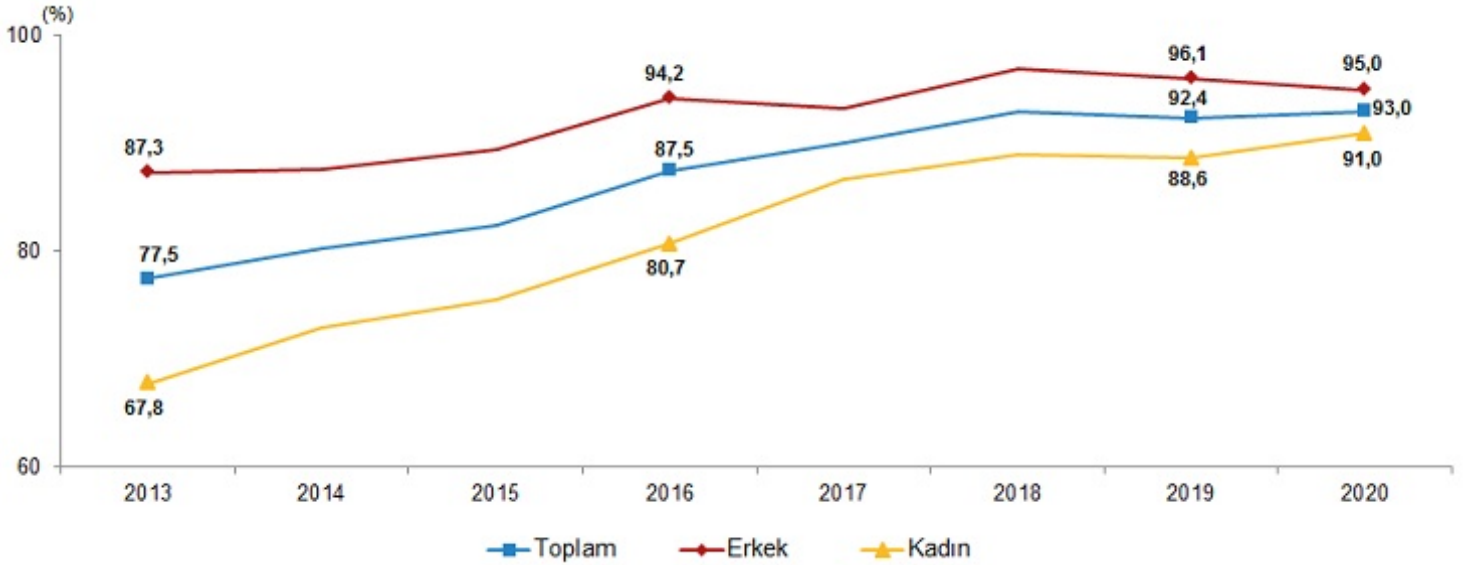
## Gençlerin %59,5'i almış olduğu eğitimden memnun olduğunu belirtti

Yaşam memnuniyeti araştırması sonuçlarına göre 2020 yılında gençlerin %59,5'i şimdiye kadar almış olduğu eğitimden memnun olduğunu belirtti. Bu oran genç erkeklerde %58,9 iken genç kadınlarda %60,2 oldu.

## İnternet kullanan gençlerin oranı %93,0 oldu

Hanehalkı bilişim teknolojileri kullanım araştırması sonuçlarına göre İnternet kullanım oranı, 16-24 yaş grubundaki genç nüfusta 2019 yılında %92,4 iken 2020 yılında %93,0 oldu. İnternet kullanım oranı, genç erkeklerde 2019 yılında %96,1 iken 2020 yılında %95,0 olurken genç kadınlarda 2019 yılında %88,6 iken 2020 yılında %91,0 oldu.

## Cinsiyete göre gençlerin İnternet kullanım oranı, 2013-2020



Kaynak: TÜİK, Hanehalkı Bilişim Teknolojileri Kullanım Araştırması, 2013-2020

Bu konu ile ilgili bir sonraki haber bülteninin yayımlanma tarihi Mayıs 2022'dir.

## AÇIKLAMALAR

Türkiye İstatistik Kurumu (TÜİK), 2012 yılından itibaren özel günlerde günün önemine atfen haber bülteni yayımlamaya başlamıştır. Etkin gençlik politikaları üretmenin önündeki engelleri aşma ve kalıcı çözüm sağlayacak yapısal değişiklikleri



gerçekleştirme doğrultusunda atılacak en önemli adım, ülkemizdeki gençlerle ilgili eğitim, sağlık, kişisel yaşam, işgücü, sosyal katılım, gelirden eşit pay alması vb. konularda politikaların üretilmesidir.



Bu alanda gerekli politikaların oluşturulması ve oluşturulan politikaların sağlıklı bir şekilde izlenebilmesi amacıyla, "19 Mayıs Atatürk'ü Anma, Gençlik ve Spor Bayramı" çerçevesinde genç nüfusa özel olarak hazırlanan bu haber bülteninde yer alan veriler, TÜİK tarafından gerçekleştirilen sayım ve araştırmalar ile idari kayıtlardan yararlanılarak derlenmiştir.



**TS37242**

**Teknik bilgi için:** DİLEK GÜDER  
**Telefon:** +90 312 454 78 70  
**e.posta:** dilek.guder@tuik.gov.tr

**Bilgi talebi için:** Bilgi Dağıtım Grubu  
**Telefon:** +90 312 454 72 65  
**e.posta:** bilgi@tuik.gov.tr

 / tuikbilgi  
 / tuikbilgi